

Prenos aplikacije EasyPark in nakup abonmaja



EasyPark je vodilen globalni ponudnik digitalnih parkirnih storitev. EasyPark-ovo mednarodno omrežje se razteza čez več kot 2.400 evropskih mest, med katerimi so tudi: Maribor, Bled, Piran, Portorož, Fiesa, Lucija, Strunjan, Seča, Izola, Sežana, Škofja Loka, Slovenj Gradec, Ptuj, Kranjska Gora, Kobarid, Komen, Grosuplje, Tolmin, Bovec, Tržič, Železniki, Novo mesto, Koper, Ankaran, Hrvatini, Bertoki, Velenje. Podjetje EasyPark milijonom in milijonom uporabnikom ponuja najbolj učinkovito rešitev digitalnih parkirnih storitev v več kot 2.400 mestih v 20 državah. Tudi mi Slovenke in Slovenci lahko z eno samo aplikacijo parkiramo in plačujemo po celem svetu.


EasyPark omogoča plačevanje parkirnine s pomočjo mobilnega telefona tako na odprtih kot zaprtih tipih parkirišč, garažne hiše, električnih polnilnih postajah, avtocestah, itd.. Preko aplikacije za pametne telefone ali poslanega sms sporočila lahko uporabnik plača čas parkiranja in ga, v kolikor želi, na daljavo tudi podaljša.

EasyPark Aplikacija


Voznik parkira svoje vozilo, telefon avtomatsko najde območje v katerem se nahaja, voznik izbere čas parkiranja in klikne potrdi. 15 min pred potekom parkiranja ga aplikacija opozori in lahko parkirnino podaljša na daljavo. Aplikacija izvede plačilo ob zaključku parkiranja. Ni potrebno nalaganja denarja v naprej (brez dobroimetja). Uporabnik enkrat vnese v aplikacijo podatke o svoji kreditni kartici (Mastercard, Visa, Diners, Amex) ali PayPal. Ob zaključku parkiranja se ustvari potrjeno računo, ki ga uporabnik lahko kadarkoli prenese s spletne strani <http://www.easypark.si> ali prejme na svoj email.

Prenos aplikacije EasyPark in registracija

1. Aplikacijo EasyPark se poišče v Google ali Apple trgovini tako, da se vpiše iskalni niz »easypark«



2. Nato se prenese in namesti aplikacijo EasyPark na telefon

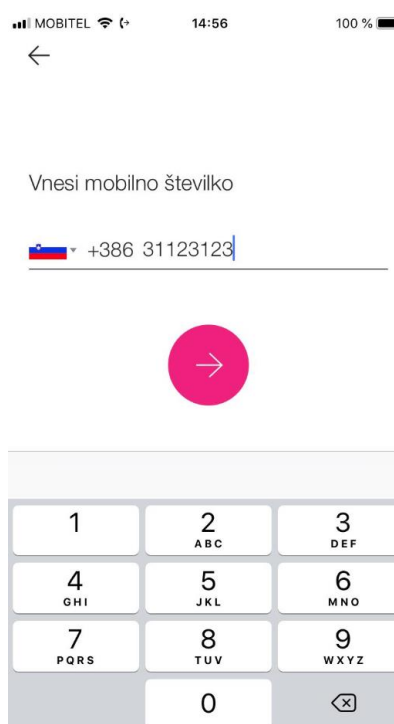


3. Vnese se mobilno številko in klikni na roza gumb za nadaljevanje

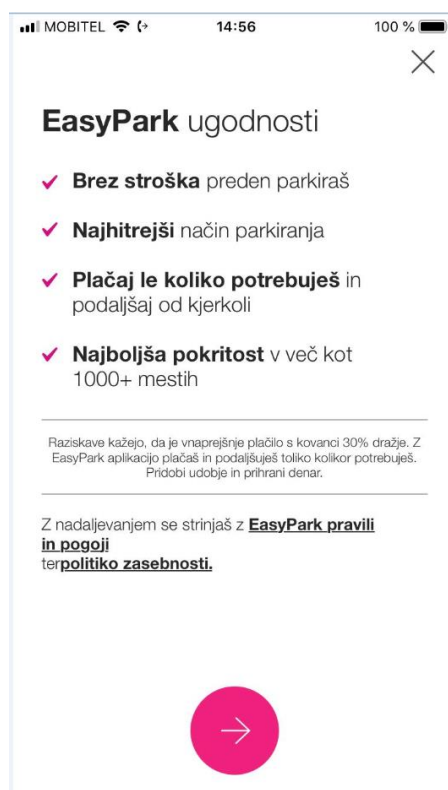


Uživaj več z EasyPark-om!

 +386 Vnesi mobilno številko



4. Potrdi se splošne pogoje s klikom na roza gumb za nadaljevanje



5. Vnese se reg. oznako (tablico) vozila in klikni na roza gumb za nadaljevanje



- Doda se plačilno metodo (vnese se plačilno ali kreditno kartico (Mastercard, Visa, Maestro, Diners) ali PayPal)

OPOMBA: Podatke o plačilni kartici se vnese samo enkrat. Vaši podatki o kartici so varni! Podjetje EasyPark ima urejene vse ustrezne standarde in certifikate.

MOBITEL 14:57 100%

Prosimo, vnese številko kreditne kartice.

Card number: 1234 5678 9012 3456

Expiry date: MM/YY CVC / CVV: 123

DODAJ KARTICO

EasyPark ne shranjuje nobenih podatkov o kartici. Vsi podatki so varno shranjeni pri Adyen, našem PCI-certificiranem partnerju.

ali

PayPal

- Vklopi se samodejno zaznavanje lokacije

MOBITEL 14:58 100%

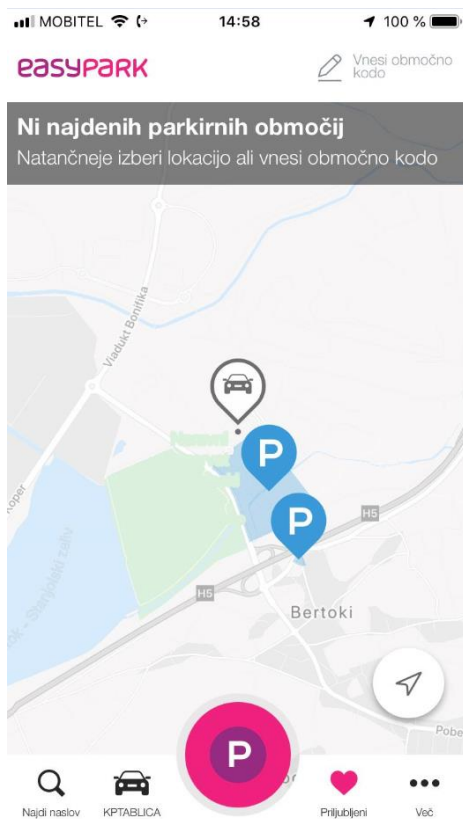
Vklopi lokacijo

Deli lokacijo z nami in mi bomo našli pravo parkirno območje zate.

Da, deli lokacijo

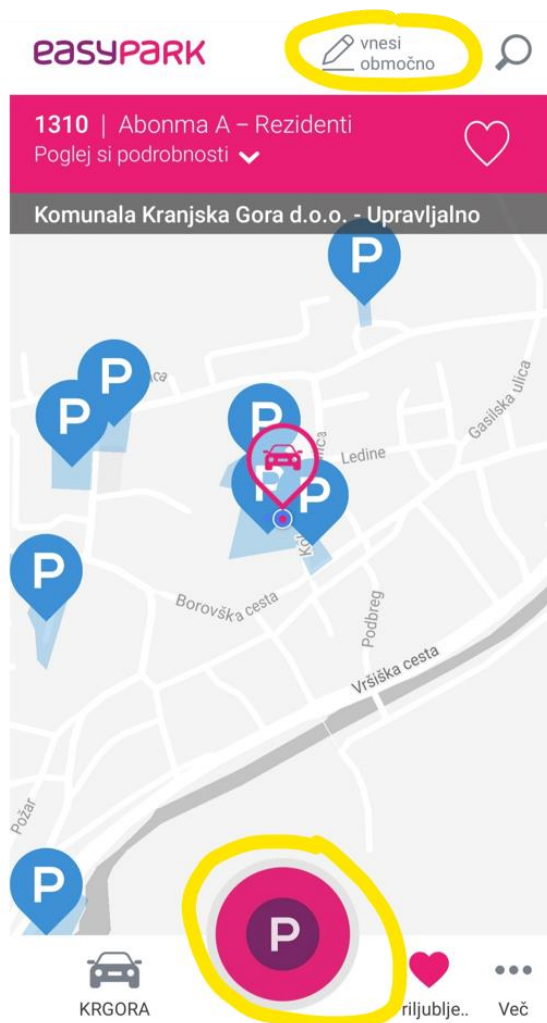
Kasneje

8. Registracija je uspešno zaključena. Zdaj lahko parkirate in izvedete plačilo parkirnine.



Nakup abonmaja znotraj aplikacije EasyPark

1. Voznik parkira svoje vozilo, odpre aplikacijo in aplikacija avtomatsko najde območje v katerem se voznik/uporabnik nahaja ter pritisne »P« (krogec spodaj na sredini ekrana).
Opozorilo: Če aplikacija ne najde območja se vnese v desni zgornji kot (»Vnesi območno kodo« rumeno obarvano) območje **1310** in pritisne potrdi.



Abonma območja (način plačila: samo APP (znesek višji kot 15 EUR)):

- 1307 - Abonma D - Zaposleni
- 1308 - Abonma C - Turisti
- 1309 - Abonma B - Obiskovalci
- 1310 - Abonma A - Rezidenti

2. Izbere se čas trajanja abonmaja

easypark vnesi območje

1310 | Abonma A - Rezidenti
Poglej si podrobnosti

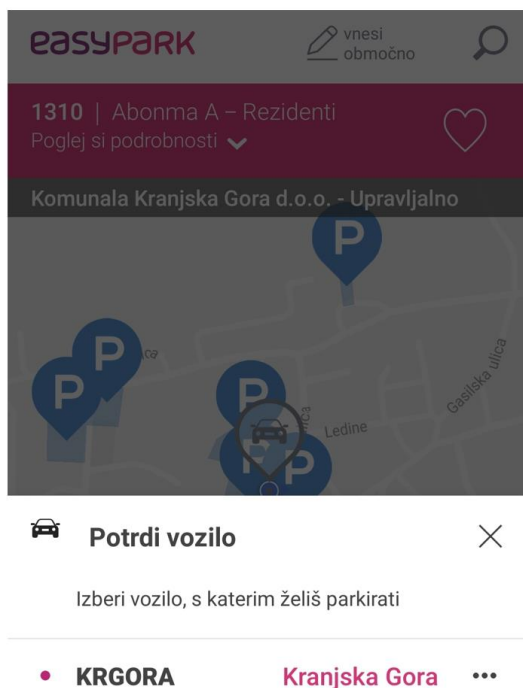
Komunala Kranjska Gora d.o.o. - Upravljalno

Izberi parkirno možnost

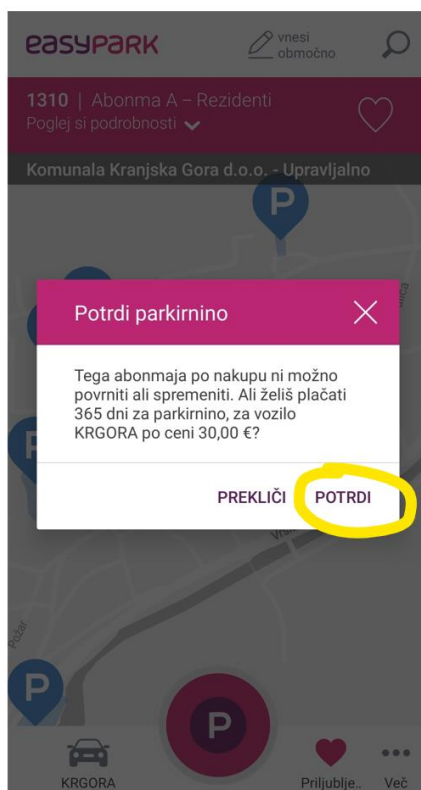
To parkirno območje ponuja različne načine parkiranja. Izberi spodaj.

365 dni (30.00 €)

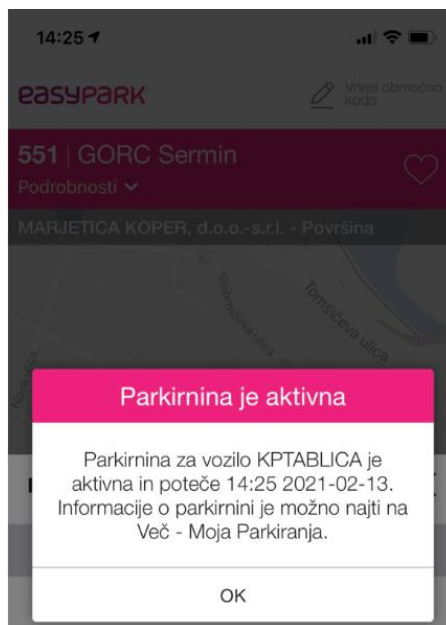
- Izbere se reg. oznako (tablico) vozila za katerega se želi kupiti abonma (možno je kupiti več abonmajev za različne tablice preko iste aplikacije)



- Nato se le še potrdi nakup

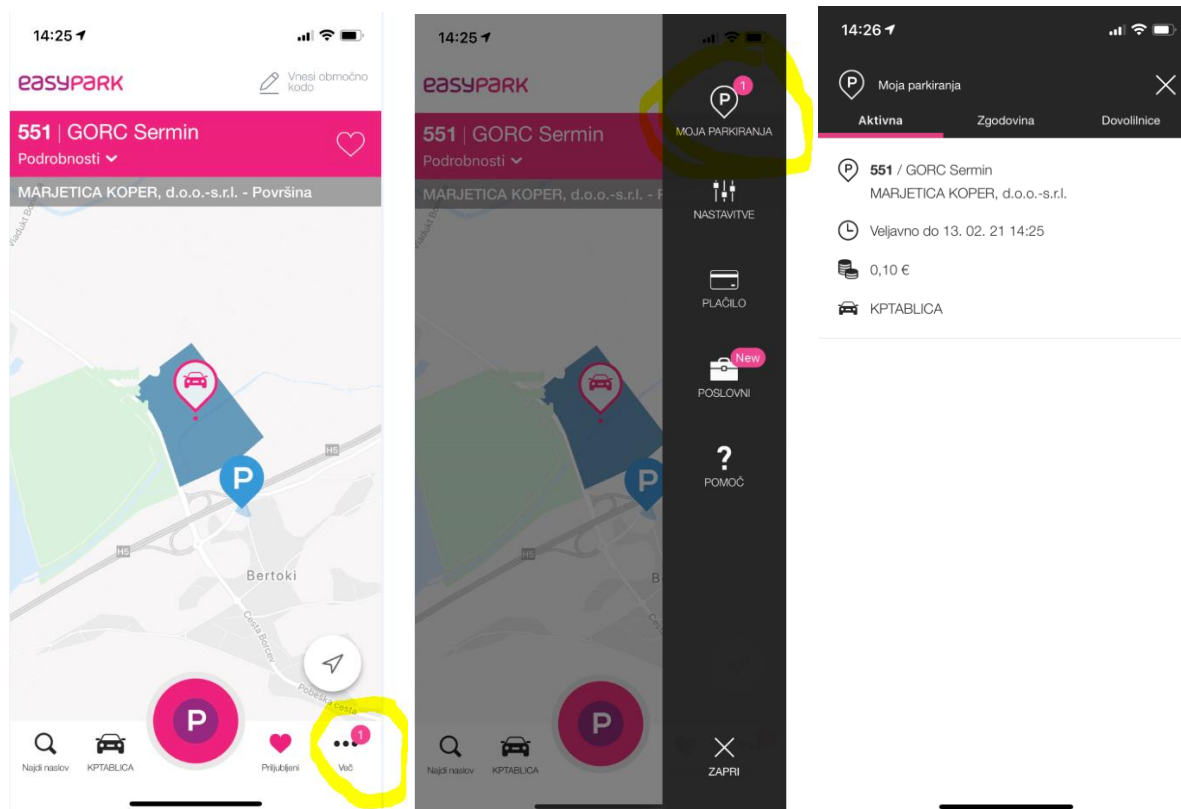


5. Parkirnina je aktivna, uporabnik prejme obvestilo o aktivaciji in nakupu abonmaja.
Opomba: V istem trenutku, ko je nakup uspešno opravljen, imajo redarji podatek, da je parkirnina za reg. oznako (tablico) plačana.



Prikaz aktivnih parkirnin v aplikaciji EasyPark

Na osnovnem ekranu v spodnjem desnem kotu aplikacija prikazuje število aktivnih parkirnin. Če želi uporabnik videti podrobnosti aktivnih parkirnin klikne na **Več** -> **Moja Parkiranja** -> **Aktivna**.



Aplikacija bo uporabnika avtomatsko (v skladu z nastavitvami) obvestila pred potekom parkirnine. Privzeta vrednost obvestila o poteku parkirnine je nastavljena na 15 min pred potekom parkirnine. Nastavitve je možno si spreminjati po lastni želji pod zavihkom **Več** -> **Nastavitve** -> **Nastavitve** -> **Push-opomnik pred zaključkom parkirnine**.

V primeru vprašanj ali nejasnosti je na voljo naš center za pomoč uporabnikom med delovniki na telefonski številki 05 88 88 023 ali emailu pomoc@easypark.net.

EasyPark - Video predstavitev

VIDEO PREDSTAVITEV - Splošno o aplikaciji EasyPark

- Kako deluje aplikacija <https://www.youtube.com/watch?v=DeOLCv2Diz0>
- Edinstvena EasyPark storitev Find&Park <https://www.youtube.com/watch?v=gDdRr-ZPBI>

VIDEO PREDSTAVITEV - Parkirišče z zapornico

- Kako deluje aplikacija za garažne hiše / parkirišča z zapornico
<https://www.youtube.com/watch?v=nqty-LpAuHg>

VIDEO PREDSTAVITEV - Ostali segmenti

- Plačilo cestnine oz. okoljske takse v mestu
<https://www.youtube.com/watch?v=vJy9JUrFmrY>
- Kako deluje aplikacija za EVC - polnilne postaje
 - <https://youtu.be/t2idP1rTFIU>
 - https://www.eon.dk/en_US/privat/charge-your-electric-car/easypark.html
 - <http://www.parking-net.com/parking-news/easypark-group/universal-evc-solution>